

RANCANGAN PERPUSTAKAAN DIGITAL BERBASIS WEB FAKULTAS SAINS DAN TEKNOLOGI UIN IMAM BONJOL PADANG DENGAN MENGGUNAKAN OMEKA

Mega Orina Fitri

Prodi DIII Ilmu Perpustakaan Fakultas Adab dan Humaniora
Universitas Islam Negeri (UIN) Imam Bonjol Padang
Email: mofana76@gmail.com

Abstrak: Penelitian ini dilatarbelakangi oleh belum adanya perpustakaan yang dapat diakses oleh dosen dan mahasiswa Fakultas Sains dan Teknologi Universitas Islam Negeri (UIN) Imam Bonjol Padang. Hal ini disebabkan karena fakultas ini baru beberapa bulan berdiri, yaitu Januari 2020 sehingga fasilitas dan anggaran yang tersedia masih minim. Pembangunan perpustakaan dan penyediaan buku tercetak tentunya akan membutuhkan tempat, waktu yang cukup lama dan biaya yang besar. Sedangkan sebenarnya buku tersebut dapat diakses dalam bentuk format pdf dari berbagai *link*. Penelitian ini bertujuan untuk merancang perpustakaan digital Fakultas Sains dan Teknologi, sehingga dapat segera dimanfaatkan oleh sivitas akademika yang memerlukannya. Perpustakaan digital dibangun menggunakan Omeka, suatu aplikasi *repository* institusional berbasis *web* dan dapat diperoleh secara gratis. Hasil akhir dari penelitian ini adalah terbentuknya rancangan Perpustakaan Digital Fakultas Sains dan Teknologi UIN Imam Bonjol Padang, yang sudah terisi sampel koleksi.

Kata kunci: Aplikasi, Digital, Perpustakaan, Omeka, *Repository*

PENDAHULUAN

Fakultas Sains dan Teknologi merupakan fakultas terbaru yang dimiliki oleh Universitas Imam Bonjol (UIN) Padang. Saat ini fakultas tersebut baru memperoleh ijin Kemenag untuk memiliki 2 program studi, dari 5 program studi yang diusulkan oleh UIN Imam Bonjol Padang. Kedua program studi tersebut adalah program studi Sistem Informasi dan program studi Matematika. Sebagai fakultas yang baru berdiri, tentunya banyak sekali kebutuhan yang harus disediakan untuk kelancaran perkuliahan. Salah satunya adalah kebutuhan akan perpustakaan, yang berfungsi untuk memenuhi kebutuhan informasi sivitas akademika terutama yang berada di lingkungan fakultas tersebut.

Sebagaimana banyak disebutkan, perpustakaan adalah jantung dari perguruan tinggi, yang dapat “memompakan” informasi kepada sivitas akademika. Perpustakaan juga merupakan unsur penting karena menjadi sumber informasi yang dapat menunjang Tri Dharma Perguruan Tinggi.

Perkembangan teknologi informasi menyebabkan koleksi perpustakaan saat ini sudah banyak beralih dari media konvensional ke media digital. Walaupun demikian,

media konvensional masih tetap dibutuhkan karena tidak semua orang menyukai membaca melalui media digital. Mata menjadi lebih cepat lelah dan rusak jika membaca melalui *gadget* dibandingkan membaca media cetak. Selain itu tidak semua koleksi yang diijinkan oleh penulis dan penerbitnya untuk disimpan dalam bentuk digital karena berhubungan dengan hak cipta.

Tetapi penyediaan koleksi perpustakaan dalam bentuk media konvensional tentunya memerlukan tempat penyimpanan yang luas, dan biaya yang besar untuk membeli dan menyediakan koleksi tersebut. Hal ini belum dapat dilakukan oleh Fakultas Sains dan Teknologi UIN Imam Bonjol Padang, mengingat usianya yang baru beberapa bulan, dan saat ini anggarannya masih menumpang ke Fakultas Ekonomi dan Bisnis Islam (FEBI) UIN Imam Bonjol Padang. Karena itu, penyediaan tempat dan koleksi untuk perpustakaan konvensional belum mungkin dilakukan oleh Fakultas Sains dan Teknologi.

Sementara itu kebutuhan akan perpustakaan sangat mendesak karena Tri Dharma Perguruan Tinggi harus terus berjalan. Ditambah lagi sekarang sudah banyak koleksi perpustakaan yang tersedia dalam bentuk *file* digital seperti pdf dan dibagikan secara gratis. Hanya saja koleksi-koleksi tersebut belum tersimpan dalam suatu tempat yang mudah diakses oleh sivitas akademika Fakultas Sains dan Teknologi UIN Imam Bonjol Padang.

Agar koleksi tersebut terkumpul dalam suatu tempat yang mudah diakses sehingga kebutuhan informasi sivitas akademika terpenuhi walaupun belum maksimal, maka perlu dibangun sebuah *repository*. *Repository* tersebut berbentuk Perpustakaan Digital Fakultas Sains dan Teknologi UIN Imam Bonjol Padang, yang berbasis *web*. Perangkat lunak yang digunakan adalah Omeka 2.7.

Rumusan masalah pada penelitian ini adalah bagaimana bentuk rancangan perpustakaan digital berbasis *web* milik Fakultas Sains dan Teknologi UIN Imam Bonjol Padang dengan menggunakan Omeka tersebut? Adapun tujuan dari penelitian ini adalah dihasilkannya rancangan perpustakaan digital berbasis *web* sehingga dapat diakses oleh sivitas akademika UIN Imam Bonjol Padang pada umumnya, dan sivitas akademika Fakultas Sains dan Teknologi pada khususnya.

METODE PENELITIAN

A. Jenis dan Lokasi Penelitian

Dalam penelitian ini penulis menggunakan jenis penelitian kualitatif yang bersifat pengembangan produk yang digunakan dalam bidang pendidikan. Sedangkan lokasi penelitian adalah di Fakultas Sains dan Teknologi UIN Imam Bonjol Padang. Fakultas tersebut berlokasi di kampus 3 UIN Imam Bonjol Padang, Sungai Bangek.

B. Teknik dan Instrumen Pengumpulan Data

Penelitian ini menggunakan teknik pengumpulan data observasi langsung ke lapangan dan kuisioner. Sedangkan instrumen yang digunakan adalah panduan observasi berupa *chek list* dan lembaran daftar pertanyaan kuisioner.

C. Jenis Data

1. Data Primer

Data primer diperoleh langsung dari hasil observasi ke Fakultas Sains dan Teknologi yang berlokasi di kampus 3 UIN Imam Bonjol Padang, Sungai Bangek. Selanjutnya dilakukan pengunduhan instaler Omeka versi 2.7 dari *website* resmi Omeka www.omeka.org.

2. Data Sekunder

Data sekunder pada penelitian ini berasal dari berbagai referensi seperti artikel, arsip, jurnal dan sumber bacaan lain yang berhubungan dengan masalah yang dibahas. Data sekunder digunakan sebagai kutipan, tambahan pengetahuan dan menjadi referensi dalam penelitian pengembangan ini.

KONSEP DAN PERANCANGAN

A. *Repository* dan Perpustakaan Digital

Istilah *repository* sudah tidak asing lagi di dalam dunia perpustakaan. Secara sederhana, *repository* secara sederhana dapat diartikan sebagai tempat penyimpanan. Perpustakaan, yang digunakan untuk menyimpan atau merekam koleksi bahan pustaka adalah contoh *repository* dalam arti luas. Di era digital ini, koleksi perpustakaan banyak beralih menjadi koleksi digital. Saat ini *repository* lebih mengacu pada tempat penyimpanan koleksi digital, termasuk di dalamnya adalah koleksi tercetak yang telah dialihmediakan menjadi koleksi digital. (Faida, 2015). Jika tempat penyimpanan itu dimiliki oleh suatu organisasi atau institusi, maka *repository* itu disebut sebagai *institutional repository*.

Karena adanya koleksi tercetak dan digital, maka terdapat tiga bentuk perpustakaan, yaitu perpustakaan konvensional, perpustakaan digital, dan perpustakaan *hybrid*. Perpustakaan konvensional adalah perpustakaan yang memerlukan suatu ruangan dan rak untuk tempat penyimpanan koleksi tercetak dan lainnya. Sedangkan perpustakaan digital menurut Wikipedia, adalah perpustakaan yang mempunyai koleksi dalam bentuk format digital dan dapat diakses dengan komputer. Berbeda dengan perpustakaan konvensional, isi dari perpustakaan digital berada dalam suatu komputer server yang dapat ditempatkan secara lokal, maupun di lokasi yang jauh, namun dapat diakses dengan cepat dan mudah lewat jaringan komputer. Perpustakaan digital (*digital library*) dikenal juga sebagai *electronic library (e-library)* atau *virtual library*. (Wikipedia, 2020). Kombinasi perpustakaan konvensional dan digital disebut sebagai perpustakaan *hybrid*, dimana sebagian koleksi ada yang tercetak dan sebagian lagi berupa koleksi digital.

Perkembangan teknologi menyebabkan semakin menjamurnya perpustakaan digital. Tidak hanya dapat diakses melalui *website* (berbasis *web*), tetapi sekarang sudah banyak terdapat aplikasi perpustakaan digital yang melayani peminjaman buku yang dapat diunduh melalui *smartphone* dengan sistem operasi Android. Misalkan aplikasi iPusnas, ePerpus, T-Perpus, Handy Library, Anybooks dan Wattpad. (Fauziah, 2019) Tetapi masih banyak juga institusi atau organisasi yang mengandalkan perpustakaan digital yang berbasis *web*. Terdapat bermacam perangkat lunak yang dapat digunakan untuk membangun perpustakaan digital berbasis *web* dan bersifat *open source*. Perangkat lunak yang populer digunakan sekarang adalah DSpace, ePrints dan Omeka.

B. Omeka

Omeka adalah suatu *Content Management System* (CMS) yang digunakan sebagai *repository online* untuk koleksi digital. Omeka merupakan aplikasi berbasis *web* yang bersifat *open source*. Omeka memungkinkan penggunaannya untuk mempublikasikan koleksi yang dimilikinya dengan berbagai fitur tambahan karena memiliki *plugin* dan tersedia dalam berbagai tampilan atau desain.

Omeka dikembangkan oleh Roy Rosenzweig Center for History and New Media dari George Mason University. Omeka diluncurkan pertama kali pada tanggal 21 Februari 2008. Peresmian versi 1.0 adalah pada tanggal 2 Juni 2009. Omeka menggunakan standar internasional seperti Dublin Core Schema untuk metadata. Omeka memungkinkan para penggunaannya untuk membuat *web pages* untuk koleksi digital.

Pengembangan Omeka dilakukan dengan menggunakan konsep *web 2.0*, yaitu pengelolaan *web* yang menyediakan bermacam fasilitas untuk pengguna seperti *geolocation*, *tagging*, *social bookmarking*, halaman partisipasi pengguna, dll. Hal ini memungkinkan pengguna untuk memberikan masukan dan penilaian terhadap berbagai informasi yang dipublikasikan melalui *web* perpustakaan (Hakim,2015).

Dalam hal instalasi, Omeka memerlukan berbagai macam perangkat lunak, yaitu sistem operasi, bahasa pemrograman, dan *Data Base Management System* (DBMS), dan *library*. Sistem operasi yang direkomendasikan oleh Omeka adalah Linux. Tetapi Omeka tetap akan dapat berjalan dengan baik pada sistem operasi Windows. Untuk bahasa pemrograman, Omeka menggunakan Apache PHP. DBMS atau sistem pengelola basis data, digunakan MySQL. Dengan menggunakan perangkat lunak XAMPP, maka kebutuhan akan Apache PHP dan MySQL akan terpenuhi. Tampilan MySQL yang digunakan tersebut muncul dalam bentuk PhpMyAdmin. Sedangkan untuk *library*, yaitu *file* atau kumpulan *file* yang di dalamnya terdapat fungsi/kelas yang dibutuhkan aplikasi, Omeka menggunakan ImageMagick. ImageMagick adalah *default Library* yang digunakan untuk meng-*generate thumbnails*.

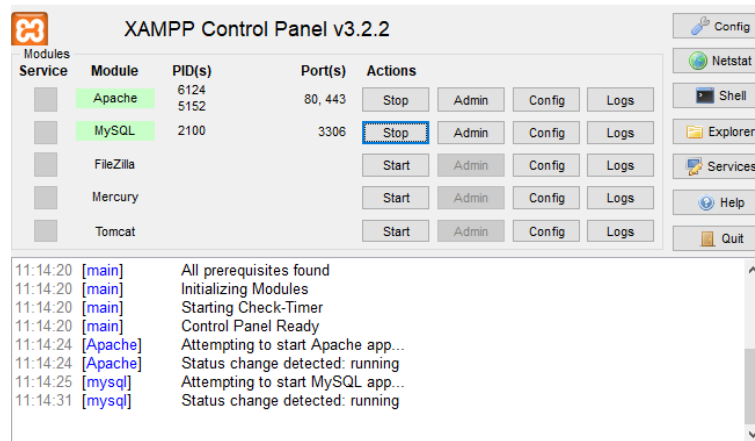
Sebagai suatu perangkat lunak, Omeka tentunya memiliki kelebihan dan kekurangan. Adapun kelebihan Omeka, seperti yang tertera di *website* resminya yaitu www.omeka.org, adalah :

1. Publikasi resmi koleksi perpustakaan pribadi atau instansi yang berbasis *web*.
2. Mudah digunakan dan hanya membutuhkan waktu setikar 5 menit untuk melakukan instalasi dan *setup* Omeka.
1. Biaya pengembangan yang diperlukan rendah karena instaler Omeka dapat diunduh secara gratis.
2. Fleksibel dan dapat dikembangkan lebih lanjut karena bersifat *open source*.

Selain itu, kelebihan Omeka adalah terdapatnya fitur : *input* metadata, *import* data, dan pertkaran data, serta tampilan yang cukup *user friendly* dan memungkinkan interaksi pengunjung *online* dengan konsep *web 2.0* yang ditunjang oleh sistem keamanan yang baik. Sedangkan kekurangan dari Omeka adalah kurangnya dukungan support yang berbahasa Indonesia dan kurang bervariasinya desain *theme* (Nurrika,2012). Sebagai tambahan, jika dibandingkan dengan DSpace dan Eprints, maka kapasitas penyimpanan Omeka jauh lebih kecil.

HASIL DAN PEMBAHASAN

Pada rancangan ini, Perpustakaan Digital Fakultas Sains dan Teknologi UIN Imam Bonjol Padang dinamakan *e-Library Sainstek*. Untuk merancang *e-Library Sainstek* ini, pertama kali diunduh, instalasi dan aktivasi XAMPP. Aktivasi XAMPP dilakukan dengan menekan tombol Start pada Apache dan MySQL pada XAMPP Control Panel. Hal ini dapat dilihat pada Gambar 1 berikut.



Gambar 1. XAMPP Control Panel

Selanjutnya Omeka Classic 2.7 yang berbentuk *zip file* diunduh dari *website* resmi Omeka, yaitu www.omeka.org. *Zip file* tersebut dipindahkan ke *folder htdocs* yang ada di *folder XAMPP* yang sudah terinstal di *root* direktori, dan dilakukan ekstraksi *file* tersebut dengan klik kanan dan memilih *extract here*. Setelah itu akan muncul folder Omeka 2.7, yang kemudian diubah namanya menjadi Omeka. Basis data baru dengan nama Omeka dibuat di **localhost/phpmyadmin**. Lalu pada tab baru di *browser* diketik **localhost/omeka**, dan muncul tampilan seperti Gambar 2 berikut.

Omeka

Configure Your Site
* required field

Default Superuser Account

Username* *must be 30 characters or fewer with no whitespace*
admin

Password* *must be at least 6 characters*
.....

Gambar 2. Tahap Awal Instalasi Omeka

Lakukan tahapan instalasi seperti yang diminta. Setelah sampai, pada tahap akhir instalasi, maka akan muncul tampilan seperti Gambar 3.



Gambar 3. Tahap Akhir Instalasi Omeka

Selesai instalasi, dipilih *theme* Seasons dengan *style sheet* Autumn, dan dilanjutkan dengan merancang/desain logo untuk masukkan pada isian *theme*. yang dipilih adalah Seasons. Perancangan logo dilakukan dengan menggunakan aplikasi Logo Maker yang berbasis Android. Rancangan logo dapat dilihat pada Gambar 4.




Gambar 4. Logo dan Nama Perpustakaan Digital

Setelah itu, pada isian Logo File di menu Configure Theme : Seasons, dipilih file logo tersebut, dan diketikkan pada HomepageText ucapan : Selamat Datang di Perpustakaan Digital Fakultas Sains dan Teknologi UIN Imam Bonjol Padang. Lalu dilakukan *refresh* alamat url : localhost/omeka, sehingga tampak tampilan *Home / Beranda* seperti pada Gambar 5 berikut ini.



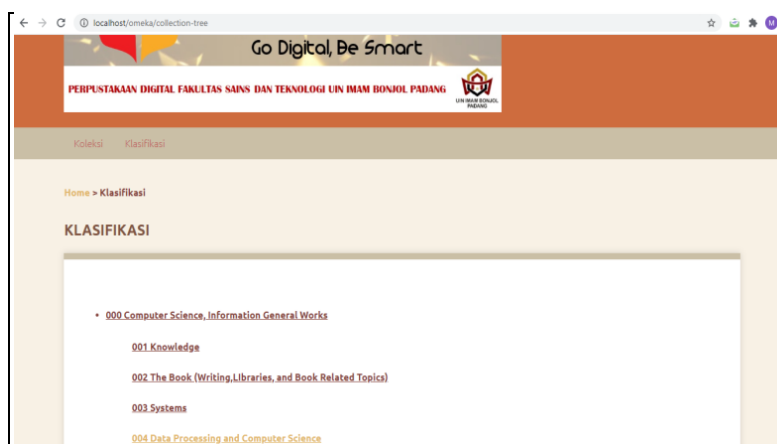
Gambar 5. Tampilan Beranda Perpustakaan Digital

Langkah selanjutnya dari pembuatan rancangan perpustakaan digital ini adalah mengisi menu Collection. Menu ini adalah tempat membuat klasifikasi koleksi yang ada di perpustakaan, bukan tempat mengunggah koleksi. Hasil pengisian menu ini akan menjadi Tab Klasifikasi. Sedangkan tempat mengunggah koleksi adalah di menu Item, yang kemudian akan tampil menjadi Tab Koleksi. Hasil pengisian Tab Koleksi dapat dilihat pada Gambar 6 di bawah ini.



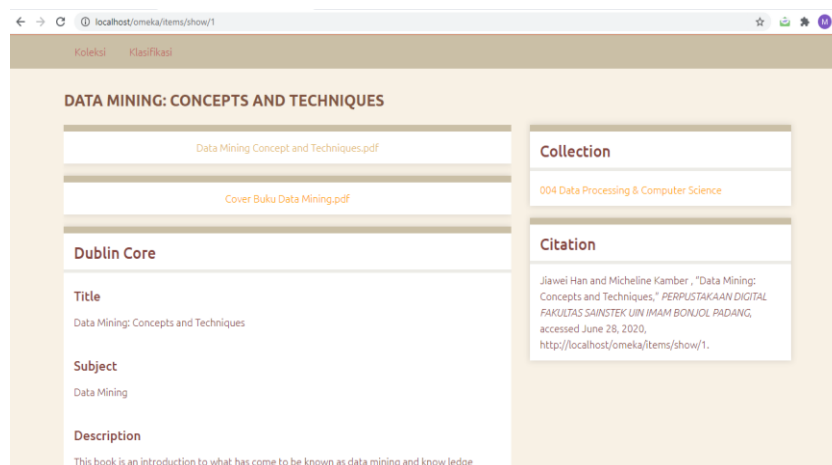
Gambar 6. Tampilan pada Tab Koleksi

Sedangkan hasil pengisian tab Klasifikasi dapat dilihat pada Gambar 7.



Gambar 7. Tampilan Tab Klasifikasi

Jika dipilih koleksi item Data Mining : Concept and Techniques, atau di pilih klasifikasi 004 Data Processing and Computer Sciences, maka kan muncul Tampilan Koleksi Buku Data Mining seperti Gambar 8.



Gambar 8. Tampilan Koleksi Buku Data Mining

Jika dipilih *Data Mining Concept and Techniques.pdf*, maka akan tampil *file pdf* buku Data Mining tersebut. Sedangkan jika dipilih *file Cover Buku Data Mining.pdf*, maka akan tampil *cover* buku tersebut. Demikian seterusnya untuk koleksi-koleksi yang lain.

Rancangan ini masih berupa *prototype* yang diujicobakan kepada dosen dan mahasiswa UIN Imam Bonjol Padang. Hasil angket menunjukkan bahwa 85% menyatakan bahwa rancangan ini bagus dan layak digunakan, dengan catatan harus dilengkapi lagi dengan koleksi-koleksi lain yang dibutuhkan oleh dosen dan mahasiswa, sekaligus dapat segera di-*hosting*.

KESIMPULAN

1. Berdasarkan pembahasan di atas, dapat disimpulkan bahwa tujuan penelitian ini sudah tercapai dengan terbentuknya rancangan perpustakaan digital Fakultas Sains dan Teknologi UIN Imam Bonjol Padang. Rancangan ini dibangun dengan menggunakan Omeka, dan telah disarankan oleh para calon pengguna (sivitas akademika) untuk segera dilengkapi koleksi-koleksinya dan ditambahkan fitur-fitur pelengkap yang dibutuhkan, sebelum dilakukan *hosting*.
2. Dari hasil penelitian dan percobaan, selain kelebihan dalam kemudahan instalasi dan penggunaannya, juga terdapat beberapa kekurangan Omeka. Diantaranya adalah *file* koleksi yang dapat diunggah (*upload*) tidak boleh melebihi 2 MB per *file*. Selain itu, rancangan yang dilakukan di Omeka terbatas, harus sesuai dengan fasilitas *theme* yang dipilih. Hal ini tentunya sangat membatasi kebebasan dalam mengunggah *file* dan merancang perpustakaan digital.

DAFTAR PUSTAKA

Arnomo, Ilham.(2018). Perbandingan Perangkat Lunak *Repository* Institusi:Studi Kasus pada *Repository* Institusi di Indonesia, *Inform:Jurnal Ilmiah Bidang Teknologi Informasi dan Komunikasi* Vol.3 No.1, Januari 2018 diambil dari <http://download.garuda.ristekdikti.go.id/article.php?article=654079&val=10419&title=Perbandingan%20Perangkat%20Lunak%20Repository%20Institusi%20%20%20Studi%20Kasus%20pada%20Repository%20Institusi%20di%20Indonesia>.

- Faida, Ulfa Chusnul (2015). *Institusional Repository Sebagai Basis Pengembangan Perpustakaan Digital* diambil dari <https://ulfachusnul.wordpress.com/2015/05/27/institusional-repository-sebagai-basis-pengembangan-perpustakaan-digital/>
- Fauziah, Jihan. (2019). 10 Aplikasi Perpustakaan Terbaik di *Smartphone* Android diambil dari <https://carisinyal.com/aplikasi-perpustakaan/>
- Hakim, Heri Abi Burachman. (2015). *Omeka : Aplikasi Pengelola Arsip Digital dalam Berbagai Format*. Jurnal Jupiter Vol XIV No. 2 tahun 2015.
- Hendrayanto, Johan dkk. (2010). *Perancangan Arsitektur Perpustakaan Digital UPH dan Relevansi Dspace Sebagai Solusi Pengelolaan dan Penyebaran Grey Literature*. Jurnal Pustakawan Indonesia, Vol 10, No 2 Tahun 2010 diambil dari <http://journal.ipb.ac.id/index.php/jpi/article/viewFile/5275/3690>
- Nasution, Muhammad Syafii dan Samosir, Fransiska Timori.. (2016). *Studi Komparasi Aplikasi Institutional Repository Dspace, Eprints, dan Omeka Dalam Rangka Pengembangan Aset Digital di Perguruan Tinggi* http://www.pdii.lipi.go.id/read/data/2016/08/Sis4_Syafii_2016.pdf
- Nurrika, Aswita. (2012). *Modul LMS Sef hosted Omeka*. PTIK Univeristas Negeri Semarang. 2012 diambil dari <https://dokumen.tips/documents/5302412024-modul-omeka.html>
- Purwoko. (2015). *Omeka : Open Source Web Publishing*, 2015 diambil dari <http://www.purwo.co/2015/04/omeka-open-source-web-publishing.html>
- Saputra, D.F. (2015). *Repository Institusi Berbasis Omeka (Studi Kasus di Medical Knowledge Centre - FK UPN VJ)*. Jurnal Ilmu Perpustakaan, Informasi, dan Kearsipan Khizanah Al Hikmah, vol 3 no Januari – Juni 2015, hal 11-19, diambil dari <http://journal.uin-alauddin.ac.id/indeks.php/khizanah-al-hikmah/article/view/585>
- Website resmi Omeka* www.omeka.org
- Wikipedia. *Perpustakaan Digital*, 2020 diambil dari https://id.wikipedia.org/wiki/Perpustakaan_digital